



PP CANVA

MÓDULO 1

INTRODUÇÃO AO CANVA





Você já conhece o Canva?

Sabe como essa poderosa ferramenta é utilizada tanto por designers profissionais quanto por amadores e no campo da educação?.

Em um mundo onde uma única imagem pode dizer mais que mil palavras, vale a pena conferir e dominar algumas ferramentas de edição, dentre elas o Canva.

Deseja saber mais sobre a plataforma, conhecer os seus recursos e também as suas principais vantagens? Então, continue conosco e acompanhe este conteúdo até o final!



O que é Canva?



O Canva é uma conceituada ferramenta online para edição de imagens e designs em geral, sendo muito utilizada em várias partes do mundo.

Disponível em versão Free (gratuita) e Pró (paga), a ferramenta chama atenção pelas suas inúmeras possibilidades e facilidade de uso, auxiliando iniciantes e profissionais na edição, montagem e confecção de imagens com alto padrão de qualidade, para os mais variados fins.

Ao acessar a plataforma, os usuários podem encontrar uma enorme variedade de designs e criativos prontos, e a partir deste ponto adaptá-los para as suas necessidades

Devido a sua simplicidade em termos de usabilidade, o Canva deixa claro que o seu objetivo é permitir que praticamente qualquer pessoa consiga criar e editar imagens em poucos minutos.



Você já conhece o Canva?



Imagens para redes sociais



Apresentações de alta qualidade



E-books



Planos de aula



Atividades

E uma infinidade de outras possibilidades.



PP CANVA

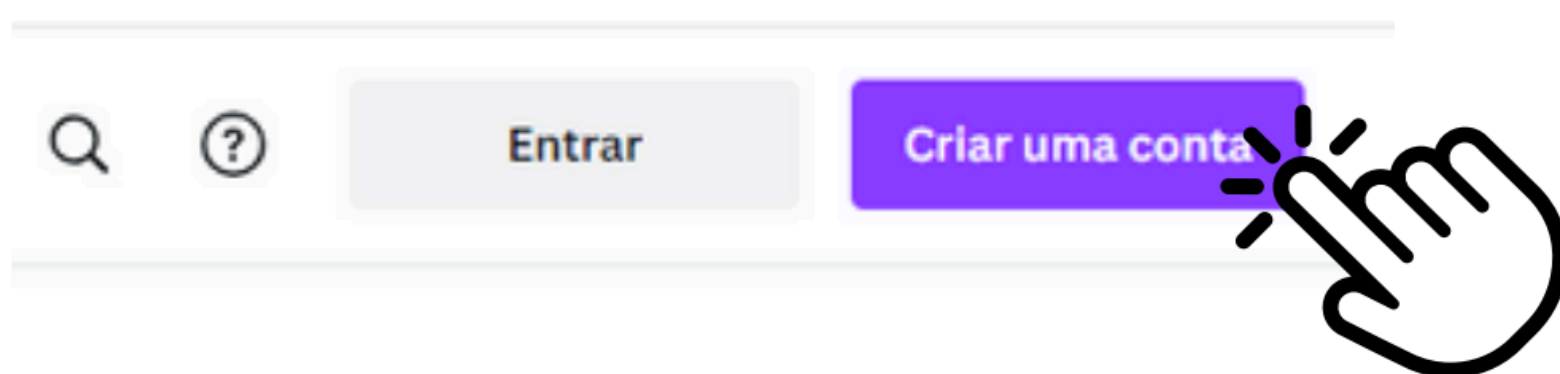


Primeiros passos no Canva

Crie sua conta e faça login!

Existem várias maneiras de criar uma conta no Canva. Você pode usar o seu endereço de e-mail, a sua conta do Google ou do Facebook, ou outros métodos para criar uma conta e começar a usar o Canva de graça.

Se você usar uma dessas opções e já tiver uma conta, será feito o login nela automaticamente





Criar uma conta usando seu endereço de e-mail

COMPUTADOR	DISPOSITIVO MÓVEL
<p>Acesse canva.com e selecione Registrar-se.</p> <p>Na página de registro, escolha “Continuar com e-mail” ou “Continuar com e-mail profissional”.</p> <p>Digite o endereço de e-mail que você gostaria de usar com o Canva, depois selecione “Continuar”.</p> <p>Digite um nome para a sua conta.</p> <p>Clique em “Crie sua conta”.</p> <p>Digite o código enviado para o seu endereço de e-mail para concluir a configuração.</p> <p>Você pode definir uma senha nas Configurações mais tarde.</p> <p>Faça a verificação do seu endereço de e-mail seguindo os passos indicados no e-mail que será enviado para você.</p> <p>Digite o código de confirmação contido no e-mail que você recebeu.</p>	<p>No app do Canva, toque em Registrar-se.</p> <p>Na página de registro, escolha “Continuar com e-mail” ou “Continuar de outra forma” e depois toque em “Continuar com e-mail profissional”.</p> <p>Digite o endereço de e-mail que você gostaria de usar com o Canva, depois toque em “Continuar”.</p> <p>Digite um nome para a sua conta.</p> <p>Toque em “Crie sua conta”.</p> <p>Digite o código enviado para o seu endereço de e-mail para concluir a configuração.</p> <p>Você pode definir uma senha nas Configurações mais tarde.</p> <p>Faça a verificação do seu endereço de e-mail seguindo os passos indicados no e-mail que será enviado para você.</p> <p>Digite o código de confirmação contido no e-mail que você recebeu.</p>





Criar uma conta o Facebook, Google, Apple ou outros métodos

Você pode usar outra conta sua (do Facebook, Google, Apple e outros sites) para criar uma conta no Canva. Na página de registro ou login, ou no app do Canva, escolha “Fazer login/Continuar com”


Talvez seja preciso fazer login na conta escolhida ou inserir um código de autenticação.

Estes são os métodos aceitos atualmente:

- Apple
- Facebook
- Google E-mail
- Microsoft
- Endereço de e-mail profissional

Faça login ou registre-se em segundos

Use seu e-mail ou outra plataforma de identificação para entrar no Canva. É grátis!

 Continuar com o Google


 Continuar com o Facebook

 Continuar com e-mail

Continuar de outra forma

Ao continuar, você concorda com os [Termos de Uso](#).
Leia nossa [Política de Privacidade](#).

 Registre-se com seu e-mail profissional



PP CANVA